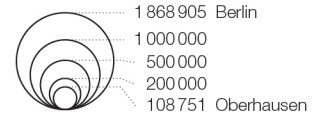
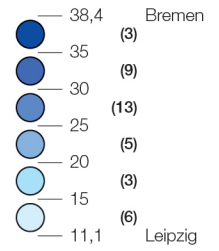


Zahl der Wohnungen in Großstädten mit über 200 000 Einwohnern 2011

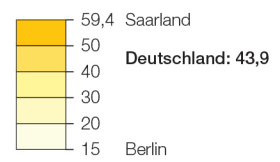


Anteil der von den Eigentümern selbst bewohnten Wohnungen 2011
Wohneigentumsquote in %




Durchschnitt der Städte mit über 200 000 Einwohnern: 23,3

Anteil der von den Eigentümern selbst bewohnten Wohnungen 2011 nach Ländern
Wohneigentumsquote in %



— Staatsgrenze
— Ländergrenze
Mainz Landeshauptstadt



Quellen: Statistisches Bundesamt 2014: Zensus 2011 – Gebäude und Wohnungen, eigene Berechnungen