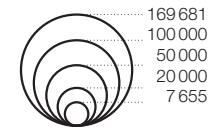


# Internationalisierung durch Asylsuchende 2015

## Verteilung der zu erwartenden Flüchtlinge nach dem Königsteiner Schlüssel\* 2015

Zahl nach Ländern

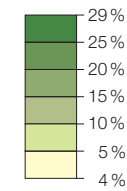


1mm<sup>2</sup> entspricht 1000 Flüchtlingen

**Berlin** Quote nach dem Königsteiner Schlüssel  
**5,0 %**

\* Zur Lastenverteilung unter den Ländern bei der Verteilung der Asylsuchenden wird der Königsteiner Schlüssel angewandt. Ihm liegen das Steueraufkommen zu  $\frac{2}{3}$  und die Bevölkerungszahl zu  $\frac{1}{3}$  des Jahres 2013 zugrunde.

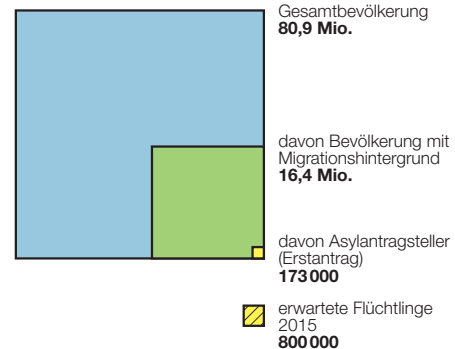
## Anteil der Bevölkerung mit Migrationshintergrund 2014 nach Ländern



Einen Migrationshintergrund haben Personen, die nach 1955 nach Deutschland zugewandert sind, oder von denen mindestens ein Elternteil nach 1955 zugewandert ist. Zu dieser Bevölkerungsgruppe gehört auch die ausländische Bevölkerung.

Deutschland: 20,3%


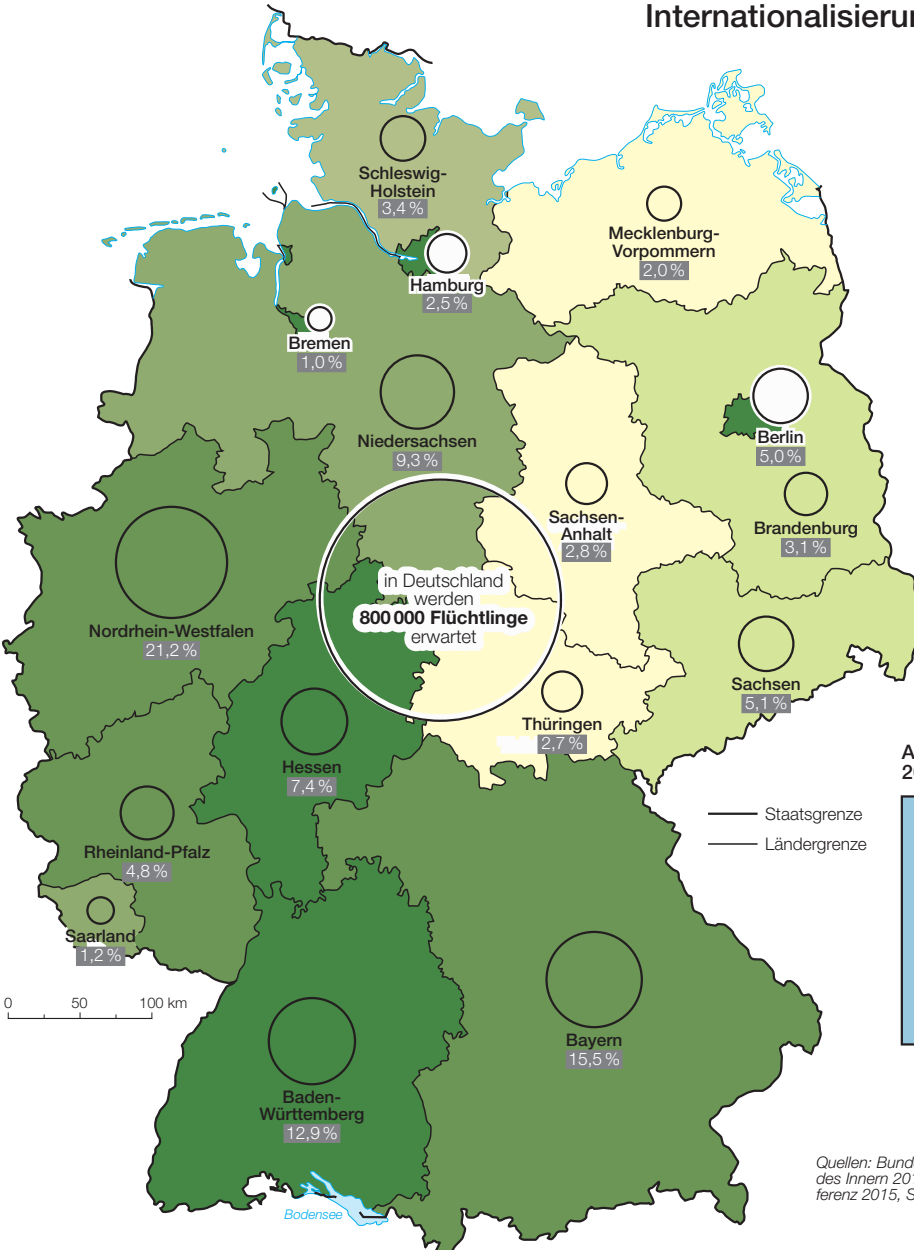
## Anteile an der Bevölkerung in Deutschland 2014



Quellen: Bundesamt für Migration und Flüchtlinge 2015, Bundesministerium des Innern 2015, Bundesregierung 2015, Gemeinsame Wissenschaftskonferenz 2015, Statistisches Bundesamt 2015, eigene Berechnungen



Autoren: V. Bode, C. Hanewinkel, S. Lentz  
Kartographie: R. Schwarz  
© Leibniz-Institut für Länderkunde 2015



— Staatsgrenze  
— Ländergrenze

Bodensee